


چه باید بکنید

۱. جریان را قطع کنید.

← پریز را خاموش کنید و دوشاخه را از برق بکشید .
اگر نمیتوانید این کار را انجام دهید کلید اصلی را
در جعبه فیوز خاموش کنید.

از کلید برای خاموش کردن وسیله برقی استفاده
نکنید، چرا که ممکن است خراب باشد و سبب
برق گرفتگی شود. 


۲. اگر نمیتوانید جریان برق را قطع کنید :

← بر روی یک جسم خشک عایق مانند یک
روزنامه ضخیم ، یک زیرانداز پلاستیکی یا تکه ای
چوب بایستید.

← از یک قطعه چوب خشک (جارو و امثال آن) برای
دور کردن مصدوم از منشا برق استفاده کنید.

← میتوانید به جای این کار، از پارچه خشکی
استفاده و آن را به دور اندامهای مصدوم قلاب
کنید و او را بکشید.

← اگر چیزی در دسترس ندارید ، لباس مصدوم را از
جایی که آزاد و خشک است بگیرید و او را
بکشید.

بدن مصدوم را در قسمت بدون لباس لمس
نکنید. از هیچ چیز خیس یا مرطوب استفاده نکنید. 

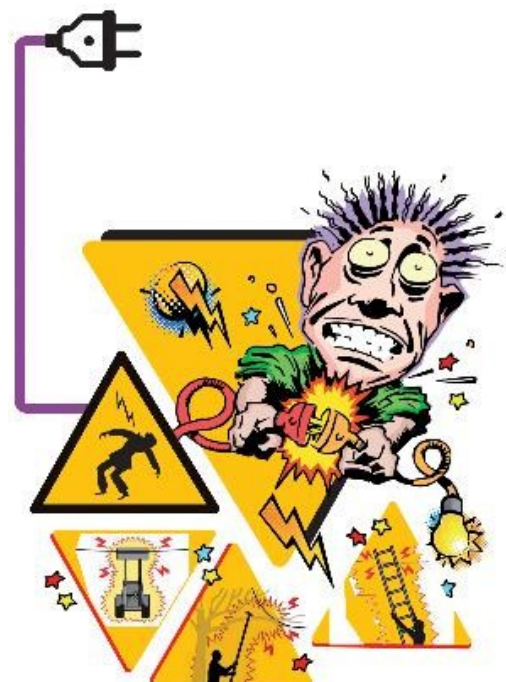
به چه چیز باید دقت کنید

۱. از دست دادن هوشیاری

۲. توقف تنفس

۳. سوختگی های عمیق

برق گرفتگی بر اثر صاعقه شکل دیگری از برق
گرفتگی است . این حالت ایجاد علائم مشابه
برق گرفتگی می کند و به درمان مشابه نیازمند
است.



برق گرفتگی

« مدیریت خطر، حوادث و بلایا »



بیمارستان تخصصی و فوق تخصصی آپادانا

دفتر بهبود کیفیت و اعتبار بخشی

